

**Руководство по эксплуатации.
Порционнно нажимной кран для душа с на-
ружной подводкой**



Изготовлен в Санкт-Петербурге ООО «КАЯ»
198207, С-Петербург, Трамвайный пр. д. 6,
литер А, тел. (812) 377-43-26

Дата выпуска _____

Особенностью этого изделия является то, что цикл подачи воды завершается автоматически. Это позволяет не трогать кран после включения и, конечно, экономит воду. Подача воды прекращается через заданное время независимо от давления в системе. В кране установлен порционнно-нажимной блок с ресурсом не менее 500 тысяч циклов.

Технические данные.

1. Высота душевой штанги 1200 ± 20 мм, вылет 300 ± 10 мм, длина шланга 1700 ± 20 мм
2. **Предустановленное время за один цикл: 30 ± 5 сек**
Расход воды с душевым шлангом $2,4 \text{ л} \pm 0,1 \text{ л}$
Расход воды со стойкой $2,5 \text{ л} \pm 0,1 \text{ л}$
Рекомендуемое давление $2,5$ Бар
Температура горячей воды на входе: $55-60^\circ\text{C}$.
Температура холодной воды на входе: $15-20^\circ\text{C}$.
Масса изделия не более 1 кг.
(Возможно использование крана на давлении от 1 до 6,3 Бар).

Если давление воды выше 4 Бар, используйте редуцирующий клапан для уменьшения давления. Предустановленное время 30 ± 5 сек, температура 38°C , давление $2,5 \text{ Атм}$. Если увеличивается температура, время срабатывания незначительно уменьшается. При уменьшении температуры воды время срабатывания незначительно увеличивается.

На время срабатывания и расход воды может

влиять давление в обеих магистралях, температура воды и степень засорения («зарастания» известковым или каким-либо другим налётом) лейки, шланга, стойки, а также внутренних частей крана.

Примечание: Во избежание повреждения защитно-декоративного покрытия не следует чистить с применением абразивных материалов и средств, содержащих высокоактивные растворители. Для чистки смесителя применяйте мыльный раствор.

Принцип работы.

Нажать кнопку включения цикла подачи воды на кране и отпустить (См. схему №1).

После длительного перерыва в использовании изделия может происходить заедание кнопки включения цикла подачи воды. В этом случае необходимо несколько раз нажать на кнопку, чтобы привести механизм в рабочее состояние.

В случае, если это не помогает или время срабатывания изменилось, следует перекрыть воду, выкрутить порционно-нажимной механизм с кнопкой разводным ключом, протереть внутреннюю поверхность стакана для забора воды

Схема №3 Очистка внутренней поверхности стакана для забора воды

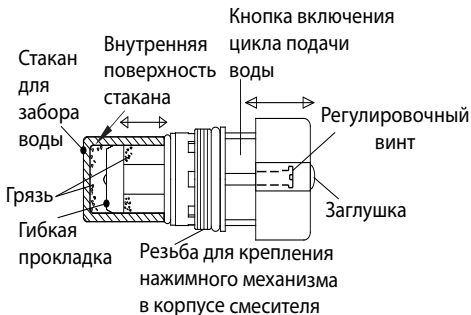
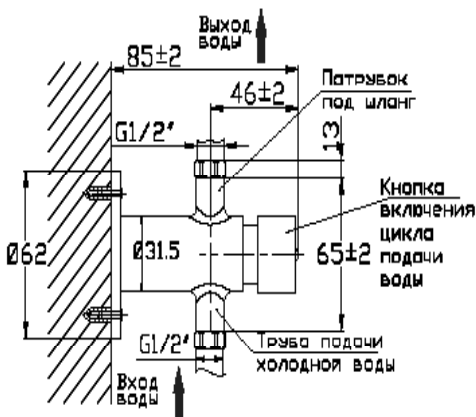


Схема №1



Засорение внутренней поверхности стакана для забора воды не является гарантийным случаем, и при неаккуратной сборке или разборке этой конструкции поломка гарантии не подлежит. (См. схему №3). После этого собрать кран в обратной последовательности.

В смесителе установлен порционно нажимной блок с регулировкой времени подачи воды.

Регулировать время цикла подачи воды возможно самостоятельно в пределах параметров указанных в пункте 1 (технические данные) с помощью *винта регулировки* (См. схему №3), находящегося в кнопке подачи воды под заглушкой.

Без необходимости не следует регулировать время подачи воды, поскольку, при недостаточно аккуратно проведенной процедуре регулировки, возможна поломка механизма. Такая поломка не будет являться гарантийным случаем.

Быструю и качественную установку смесителя, установку времени подачи и расход воды может выполнить мастер сервис центра Varion на платной основе тел. 8(812) 252 12 70.

Примечание: Перед тем, как прикрепить душевую стойку к стене, нужно отрегулировать расстояние от стены до душевой стойки, винотом находящимся в настенном держателе (10).

В связи с постоянной работой по усовершенствованию изделия, производитель оставляет за собой право вносить изменения в его конструкцию, не отраженные в данной инструкции.

Гарантийный срок составляет 5 лет со дня продажи изделия, но не более 6-ти лет с даты выпуска смесителя, указанной в паспорте изделия или даты продажи, проставленной в отгрузочной накладной, оформленной на организацию предъявляющую претензии. Для обмена или возврата необходима справка-заключение сервисной компании. При отсутствии или исправлении даты продажи гарантийный срок исчисляется с даты выпуска смесителя. Претензии по качеству смесителя, а также качеству его комплектующих и составных частей принимаются только в течение гарантийного срока, установленного на смеситель. Срок службы изделий составляет 6 лет с даты выпуска.

Гарантия на изделие предоставляется для Потребителя в трактовке ФЗ "О защите прав потребителя".

«Потребитель - гражданин, имеющий намерение заказать или приобрести либо заказывающий, приобретающий или использующий товары (работы, услуги) исключительно для личных, семейных, домашних и иных нужд, не связанных с осуществлением предпринимательской деятельности; (в ред. Федерального закона от 17.12.1999 N 212-ФЗ)»

Факт приобретения смесителя является согласием потребителя с настоящими условиями предоставления гарантии производителем и соблюдением условий эксплуатации.

Для пользователей, которые не подпадают под определение «Потребителя», гарантия предоставляется на следующих условиях: Гарантийное обслуживание, включая осмотр и диагностику, производится при доставке клиентом изделия в авторизованный сервисный центр,

осуществляющий обслуживание продукции Варион.

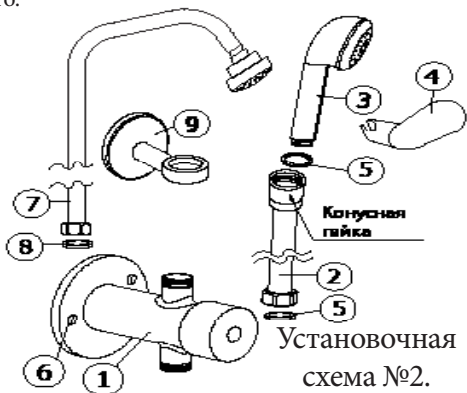
Гарантийное обслуживание вне сервисного центра в СПб производится только после заключения договора с сервисной службой ООО «КАЯ» и в соответствии с его условиями.

Список авторизованных сервис центров есть в паспорте на каждое изделие и на сайте Varion.ru

При невозможности установить дату выпуска, дату и место продажи, отсутствии паспортов на изделия и отгрузочных документов, работы по гарантийному ремонту, а также чистке и диагностике, производятся платно.

Для получения организацией, осуществляющей эксплуатацию изделий, гарантийного обслуживания по месту установки, необходимо заключить договор с авторизованным сервис-центром или уполномоченной сервисной организацией.

Условия договора оговариваются отдельно в каждом конкретном случае и зависят от транспортной доступности места установки, условий эксплуатации, количества и вида изделий и прочего.



Изготовитель рекомендует установку фильтров механической очистки (100-800 микрон) и фильтров глубокой очистки воды (пористость 5-20 микрон) перед изделием. В случае попадания частиц грязи в клапана изделий гарантия не предоставляется, чистка и ремонт производятся платно.

Гарантия не распространяется на неисправности, возникшие в результате неправильной установки, обслуживания, износа, состава воды.

Комплектность крана с душевой лейкой.

1. Корпус крана в сборе - 1шт.
 2. Шланг - 1шт.
 3. Лейка - 1шт.
 4. Настенный держатель с крепежом - 1шт.
 5. Прокладки G1/2" душевого шланга - 2шт.
 6. Настенный крепеж крана - 1шт.
- Коробка упаковочная
- Руководство по эксплуатации с гарантийным талоном

Комплектность крана с душевой штангой.

1. Корпус крана в сборе - 1шт.
 6. Настенный крепеж крана - 1шт.
 7. Душевая штанга-1шт.
 8. Прокладка душевой штанги-1шт.
 9. Настенный держатель душевой штанги с крепежом-1шт.
- Коробка упаковочная
- Руководство по эксплуатации с гарантийным талоном

Качество поставляемого Товара соответствует требованиям действующих межгосударственных стандартов ГОСТ 19681-2016. "Арматура санитарно-техническая водоразборная. Общие технические условия." и ГОСТ 25809-96 "Смесители и краны водоразборные.

Типы и основные размеры" в части, касающейся Товара и подтверждено Техническими условиями 28.14.12.110-033-23109171-2017 ООО "КАЯ",

Схема №4 Габаритные размеры со штангой.

